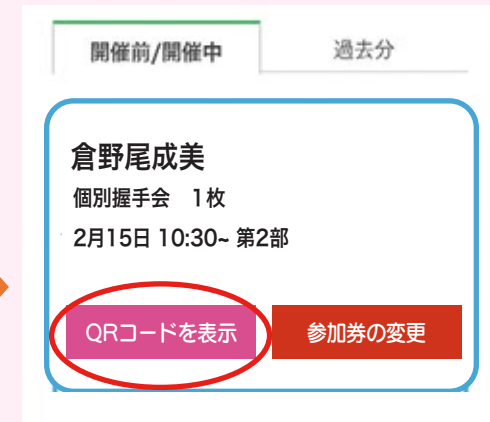
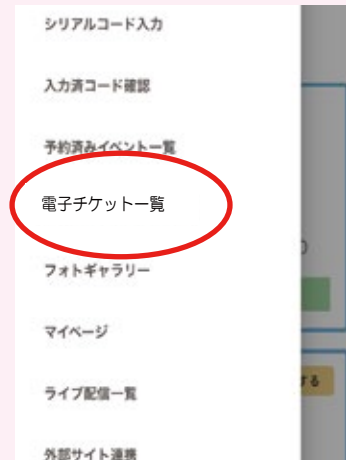


# WithLIVE Meet&Greet 電子チケット表示方法

https://mg.withlive-app.com  
からログイン

左上の三本線メニューから【電子チケット一覧】を選択

参加券の【QRコードを表示】  
をタップ



QRコードが表示されます  
※認証が完了するとQRコードは  
表示されなくなります



## 認証済みの画面

こちらの画面のままメンバーのブースまで  
お進みください。  
ブース前のチケット確認スタッフにこちらの  
画面を見せてください。

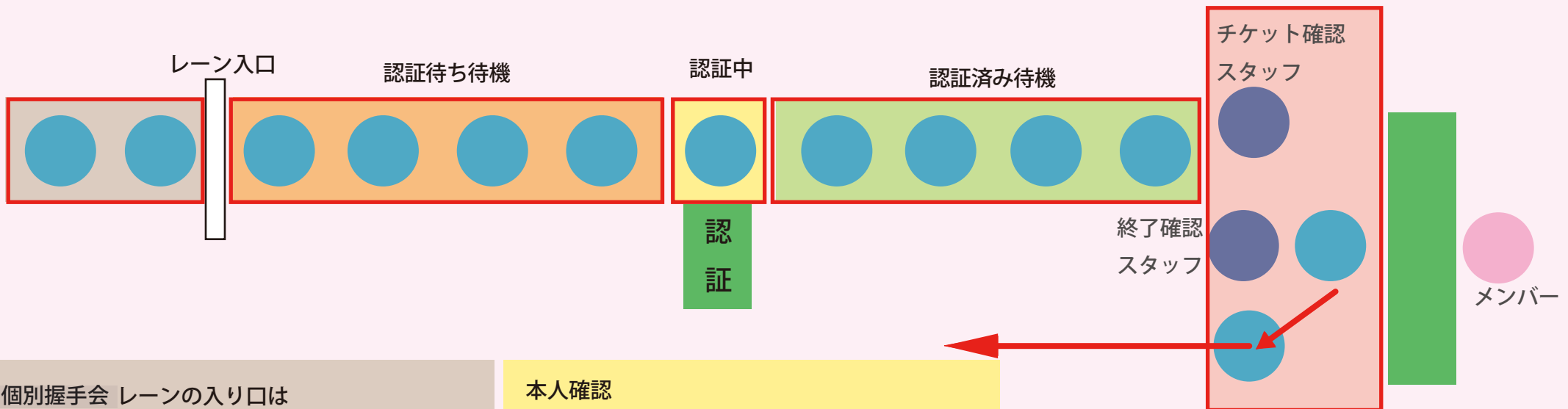
認証済みボタンはお客様ご自身では押さないで  
ください。

押してしまった場合は右の画面になります。  
ポップアップ画面の右上の × 印を押すか  
そのままの画面でチケット確認スタッフに  
お見せ下さい

右の画面の「利用済みにする」ボタンを  
お客様ご自身で押してしまった場合は  
速やかにスタッフにその旨をお伝え下さい。  
時間が経ってから申告いただいた場合は  
ご参加できなくなる場合がございます。



【利用済みにする】ボタンは  
お客様ご自身では押さないでください。



**個別握手会** レーンの入り口は  
**個別握手会** 開始 15 分前に OPEN 予定  
 受付終了時間に CLOSE  
 (第 1 部の場合は 09:50 予定)  
 ※各部の受付終了時間までは推し増し設定可能

**本人確認**  
 WithLIVE Meet&Greet の電子チケットと  
 本人確認書類をご準備ください。  
 Official Shop 盤購入時の情報での本人確認を  
 行います。  
 各部の時間によって 1 度に使用可能な枚数が  
 変わりますのでご注意ください。  
 ※レーンの状況によってスタッフより  
 使用枚数をご相談差し上げる場合がございます。

**握手会**  
 チケット確認スタッフに参加券を見せていただきます  
 スタッフの合図がありましたらメンバー前にお進みください  
**握手会** 終了数秒前になりましたら、  
 終了確認スタッフから「間もなくです」のお声がけを  
 させていただきます。  
 終了時間になりましたら終了確認スタッフが  
 「お時間です」のお声がけをさせていただきます。  
 お声がけの際には終了確認スタッフがお客様のお体に  
 触れての終了確認を行います

**認証待ちの待機**  
 受付終了時間になっても  
 レーンの入口を通過し、認証待ち待機列に  
 入っている場合は該当の部、メンバーの  
 参加券を使用可能です  
 ※各部の受付終了時間までは推し増し設定可能

**認証済み待機**  
 本人確認終了後はレーン内で待機して頂きます  
 レーンから出てしまうなどがあると  
 参加券をお持ちでも該当の部、メンバーとの  
**握手会** にご参加いただけない場合があります  
 ※推し増し設定不可