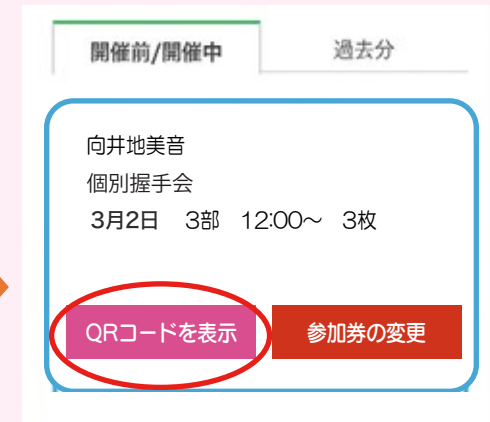
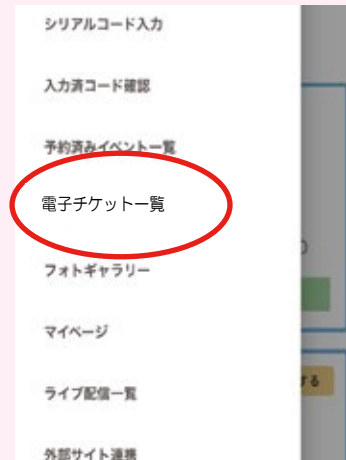


WithLIVE Meet&Greet 電子チケット表示方法

https://mg.withlive-app.com
からログイン

左上の三本線メニューから【電子チケット一覧】を選択

参加券の【QRコードを表示】
をタップ



認証済みの画面

こちらの画面のままメンバーのブースまでお進みください。
ブース前のチケット確認スタッフにこちらの画面を見せてください。

認証済みボタンはお客様ご自身では押さないでください。

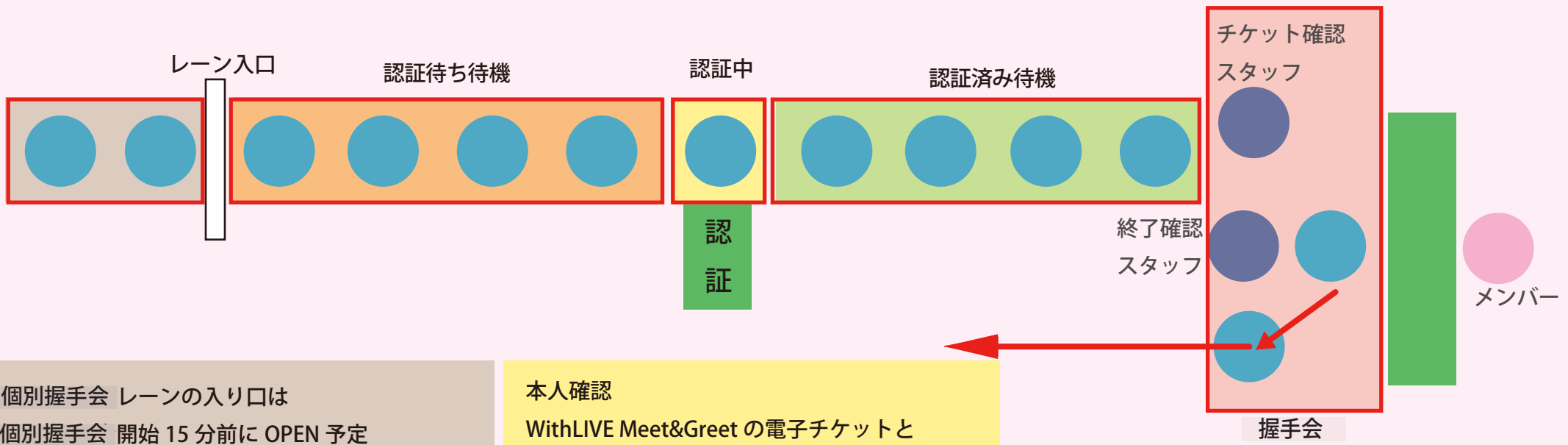
押しってしまった場合は右の画面になります。
ポップアップ画面の右上の × 印を押すか
そのままの画面でチケット確認スタッフにお見せ下さい

右の画面の「利用済みにする」ボタンを
お客様ご自身で押しってしまった場合は
速やかにスタッフにその旨をお伝え下さい。
時間が経ってから申告いただいた場合は
ご参加できなくなる場合がございます。



【利用済みにする】ボタンは
お客様ご自身では押さないでください。

QRコードが表示されます
※認証が完了するとQRコードは
表示されなくなります



個別握手会 レーンの入り口は
個別握手会 開始 15 分前に OPEN 予定
 受付終了時間に CLOSE
 (第 1 部の場合は 09:50 予定)
 ※各部の受付終了時間までは推し増し設定可能

本人確認
 WithLIVE Meet&Greet の電子チケットと
 本人確認書類をご準備ください。
 Official Shop 盤購入時の情報での本人確認を
 行います。
 各部の時間によって 1 度に使用可能な枚数が
 変わりますのでご注意ください。
 ※レーンの状況によってスタッフより
 使用枚数をご相談差し上げる場合がございます。

握手会
 チケット確認スタッフに参加券を見せていただきます
 スタッフの合図がありましたらメンバー前にお進みください
 お話し会終了数秒前になりましたら、
 終了確認スタッフから「間もなくです」のお声がけを
 させていただきます。
 終了時間になりましたら終了確認スタッフが
 「お時間です」のお声がけをさせていただきます。
 お声がけの際には終了確認スタッフがお客様のお体に
 触れての終了確認を行います

認証待ちの待機
 受付終了時間になっても
 レーンの入口を通過し、認証待ち待機列に
 入っている場合は該当の部、メンバーの
 参加券を使用可能です
 ※各部の受付終了時間までは推し増し設定可能

認証済み待機
 本人確認終了後はレーン内で待機して頂きます
 レーンから出てしまうなどがあると
 参加券をお持ちでも該当の部、メンバーとの
握手会 にご参加いただけない場合があります
 ※推し増し設定不可