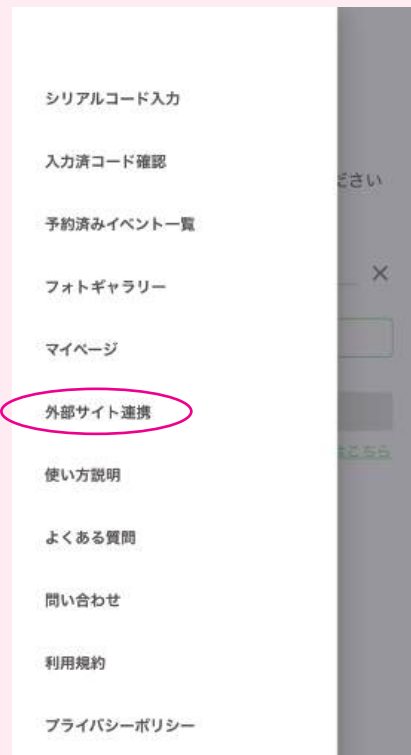


参加券の受け取り・確認

参加券は、「WithLIVE Meet&Greet WEB ページ」にてご確認ください（<https://mg.withlive-app.com>）
（参加券の受け取り・確認には「WithLIVE Meet&Greet」会員登録が必要となります。
会員登録・本人確認書類の登録方法は別エントリーをご確認ください。）

WithLive Meet&Greet にログイン後
メニューから「外部サイト連携」
を選択してください



【ID】【電話番号】を入力し
<受け取る>ボタンを押してください



チケット受け取り完了
参加券が全て表示されます
表示された参加券に間違いがないか、必ずご確認ください



受け取った参加券は
【予約済みイベント一覧】から
ご確認ください。



参加券の受け取り・確認期間に関して

参加券の受け取り後には、推し増し・参加券をまとめたり、わけたりすることが可能となります（該当の枠の開始時間まで）

事前抽選・ニックネーム登録期間に関して

抽選済みの参加券を推し増しに使用することはできません

★受け取り期間などのスケジュール詳細は、別エントリーをご確認ください

参加券を【まとめる】

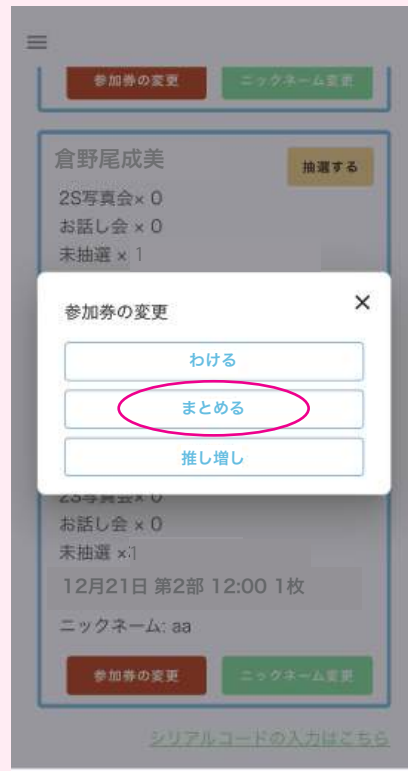
参加券は、同一メンバーかつ同一部に限り参加券をまとめることができます。
お話し会 1 回あたり 30 枚までまとめて使用可能です。
イベントの進行状況により、時間が前後する場合がありますので、前後に余裕を持ってご参加ください。

WithLive Meet&Greet にログイン後
メニューから「予約済みイベント一覧」を選択
まとめたい参加券の「参加券の変更」
を選択してください

【まとめる】を選択してください

選択した参加券と【まとめる】ことが可能な
参加券が表示されます
(同一メンバー・同一日時参加券)

【まとめる】参加券を選択し
「まとめる」を押すと
【完了】



【まとめる】ことが可能な期間：スケジュール詳細を必ずご確認ください

【まとめる】ことが可能な参加券：個別指名参加券のみ

1 回のお話し会で使用できる参加券は 15 枚となり、15 枚を超過して参加券をまとめることはできません。

抽選後の参加券も【まとめる】ことが可能です

順番表示後、参加券を【まとめる】と順番が変わりますので、予めご了承ください。

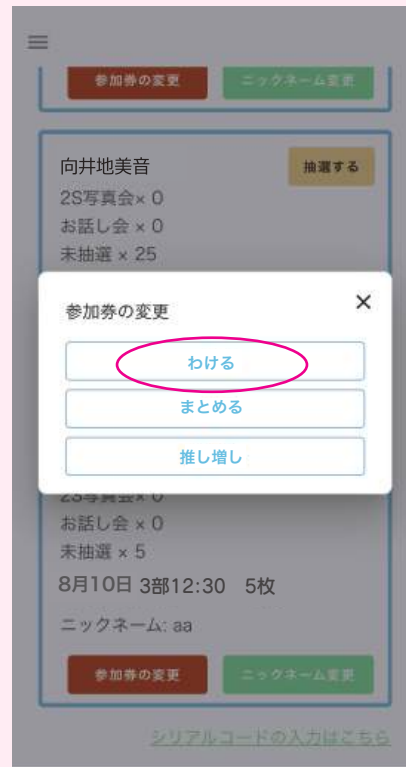
参加券を【わける】

参加券は、お好きな枚数に分けることができます。
イベントの進行状況により、時間が前後する場合がありますので、前後に余裕を持ってご参加ください。

WithLive Meet&Greet にログイン後
メニューから「予約済みイベント一覧」を選択
【わける】参加券の「参加券の変更」
を押してください



【わける】を選択してください



【わける】組数と【わけた後の枚数】を
それぞれ入力してください



【わけた】後の参加券内容を確認し
「わける」を押すと
【完了】



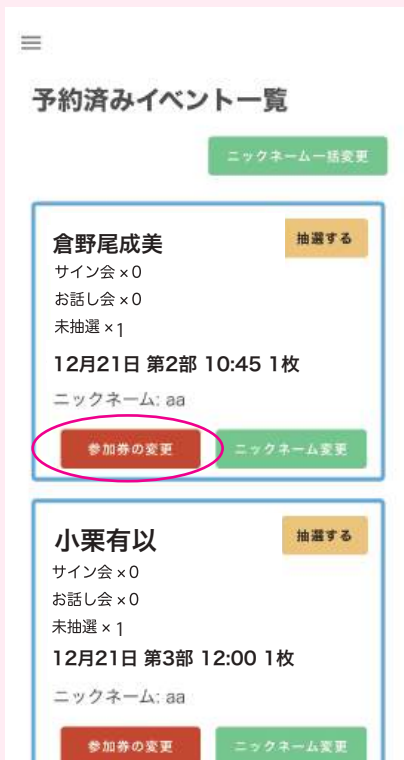
【わける】ことが可能な期間：[スケジュール詳細を必ずご確認ください](#)

抽選済み（一部抽選済みの場合も含む）の参加券は、わけることができません
「わけた後の枚数が0を含む」または「合計枚数が元々の参加券の枚数と異なる場合」は、わけることができません
順番表示後、参加券をわけると順番が変わりますので、予めご了承ください。

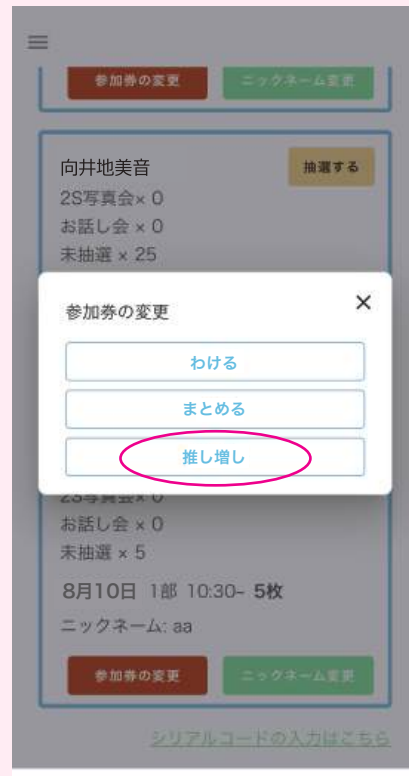
参加券の【押し増し】

参加券を、開催日当日の押し増し可能な他の枠に変更することができます。
参加スケジュールに【★】がついている枠が、押し増し可能な枠となります。
イベントの進行状況により、時間が前後する場合がありますので、前後に余裕を持ってご参加ください。

WithLive Meet&Greet にログイン後
メニューから「予約済みイベント一覧」を選択
【押し増し】する参加券の「参加券の変更」
を選択してください



【押し増し】を選択してください



選択した参加券のうち「押し増しに変更する枚数」
「押し増し先の部」を選択すると
【押し増し】可能な参加券が表示されます



【押し増し】するイベント枠を選択し
「確定」を押すと
【押し増し完了】



押し増し可能期間: スケジュール詳細を必ずご確認ください

押し増しを行った場合は抽選ができなくなります。また元の参加券に戻すこともできませんので、ご注意ください。また、抽選後の参加券を、押し増しとして使用することもできません。
押し増し対象となる枠でも、枠の上限に達した場合は受付終了とさせていただきます。